



PRESTAÇÃO DE CONTAS 3º QUADRIMESTRE DE 2019

ALEXANDRE FURTADO K. DOS SANTOS
GESTOR MUNICIPAL



RECEITAS



RECEITAS

PARA APURAÇÃO DA APLICAÇÃO EM AÇÕES E SERVIÇOS PÚBLICOS DE SAÚDE



RECEITAS	PREVISÃO (R\$)	RECEITAS REALIZADAS (R\$)	%
RECEITA DE IMPOSTOS LÍQUIDA	102.279.550,00	111.394.868,02	108,91
IPTU (Imposto Territorial Bens Imóveis)	53.557.000,00	51.323.062,70	95,83
ITBI (Imposto Sobre Serviços)	17.482.500,00	22.615.155,41	129,36
ISS	14.718.350,00	22.259.426,71	151,24
IRRF	5.419.050,00	7.169.820,53	132,31
Multas, Juros de Mora e Outros Encargos dos Impostos	237.600,00	401.734,71	169,08
Dívida Ativa dos Impostos	6.805.050,00	5.539.351,61	81,40
Multas, Juros de Mora e Outros Encargos da Dívida Ativa	4.060.000,00	2.086.316,35	51,39
RECEITA DE TRANSFERÊNCIAS CONSTITUCIONAIS E LEGAIS	53.490.665,00	61.739.381,00	115,42
FPM (Fundo de Participação dos Municípios)	29.067.500,00	32.228.822,18	110,88
ITR (Imposto Territorial Rural)	2.415,00	5.099,54	211,16
IPVA	9.380.000,00	10.958.714,70	116,73
ICMS (Imposto Sobre Operações Relativas a Circulação de Mercadorias)	14.815.000,00	18.309.350,82	123,59
IPI-EXPORTAÇÃO (Imposto Produtos Industrializados)	175.350,00	237.393,76	135,38
DESONERAÇÃO ICMS (LC 87/96)	50.400,00	0,00	0,00
TOTAL	155.770.215,00	173.134.249,02	111,15



RECEITAS

COMPOSIÇÃO ORÇAMENTÁRIA DA SAÚDE



FONTE	RECEITA 2018	RECEITA 2019
MUNICIPAL - ASPS LC 141/12 - 20,83%*	27.944.563,11	36.063.864,07
FEDERAL - FNS	9.099.425,79	13.668.106,61
ESTADUAL - FEAS	984.601,34	1.307.156,98
IMPOSTOS	1.856.227,15	1.096.430,00
TAXA - FISCALIZAÇÃO DA VIGILÂNCIA SANITÁRIA	240.560,99	278.950,34
OUTRAS TAXAS	4.662,32	11.391,60
RENDIMENTOS	248.645,30	249.400,70
TAC - ALTO SÃO BENTO	0,00	405.587,12
OUTRAS RECEITAS	0,00	32,85
RECEITA DE CAPITAL	646.430,00	2.562.829,50
TOTAL	41.025.116,00	R\$ 53.080.887,42
TOTAL ARRECADADO A MAIS		R\$ 12.055.771,42



* R\$ 173.134.249,02 - Total arrecadado pelo Município em 2019



RECEITAS

REPASSES FUNDO NACIONAL DE SAÚDE - RESUMO



Valor arrecadado em 2019

R\$ 173.134.249,02

20,83 % = Percentual Aplicado

R\$ 36.063.864,07

15% = Limite mínimo constitucional Aplicado

R\$ 25.970.137,35

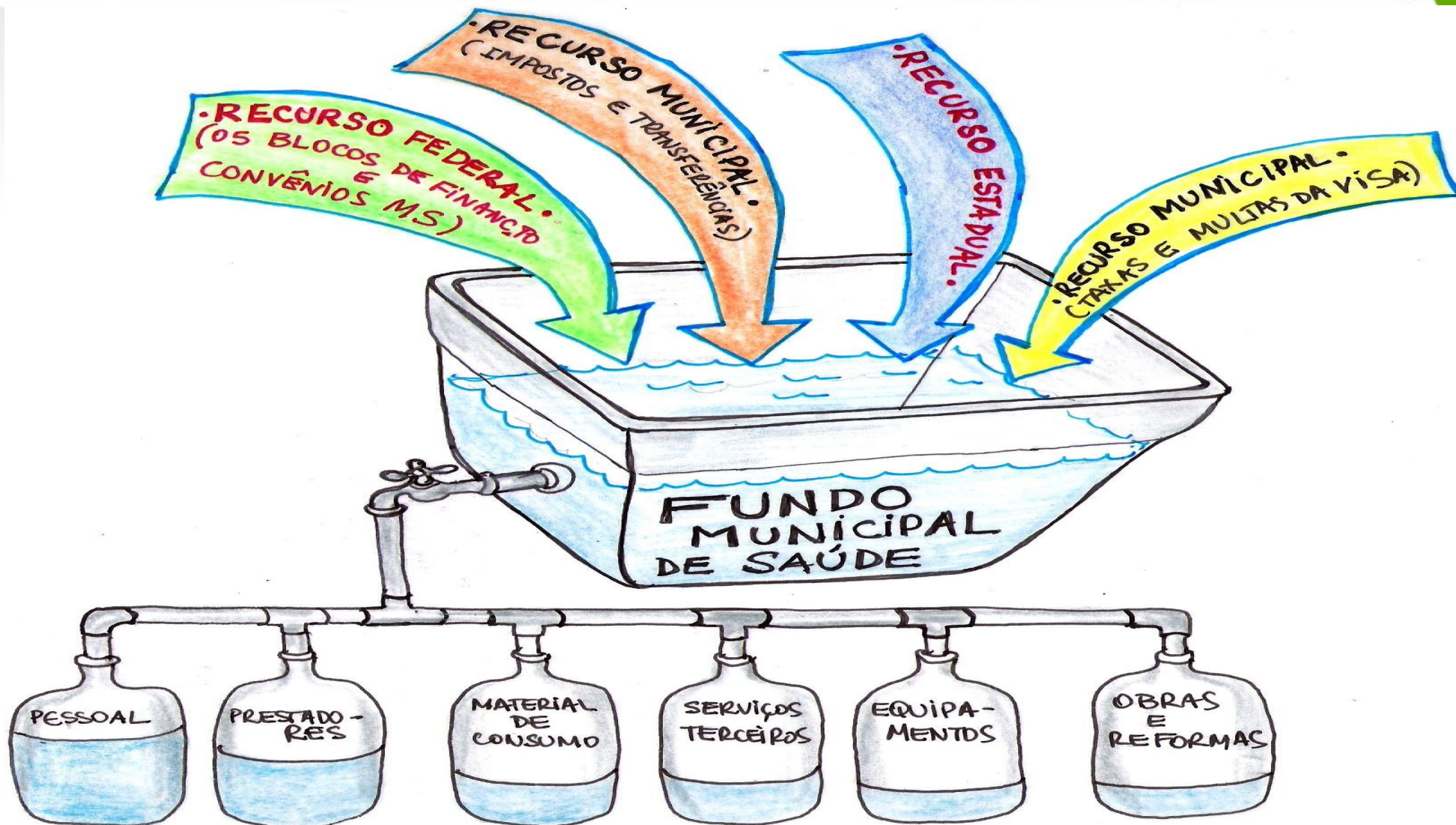
Diferença entre o valor executado e o limite mínimo

R\$ 10.094.229,06 aplicado a mais



RECEITAS

REPASSES FUNDO NACIONAL DE SAÚDE





RECEITAS

REPASSES FUNDO NACIONAL DE SAÚDE - CUSTEIO



GRUPO	AÇÃO DETALHADA	VALOR (R\$)
ATENÇÃO BÁSICA	PAB VARIÁVEL	R\$ 3.121.843,03
	PAB FIXO	R\$ 1.537.821,96
	SAÚDE BUCAL	R\$ 288.000,00
	AGENTE COMUNITÁRIO DE SAÚDE	R\$ 852.168,00
	PROGRAMA DE INFORMATIZAÇÃO	R\$ 54.400,00
	INCREMENTO TEMPORÁRIO	R\$ 3.034.696,00
	REDE CEGONHA	R\$1.810,87
MÉDIA E ALTA COMPLEXIDADE	SAMU 192	R\$ 241.109,00
	ATENÇÃO À SAÚDE DA POPULAÇÃO PARA PROCEDIMENTOS NO MAC	R\$ 1.955.465,11
	FAEC -CIRURGIAS ELETIVAS	R\$ 6.001,47
	INCREMENTO TEMPORÁRIO	R\$ 1.934.000,00
	INCREMENTO TEMPORÁRIO - EMENDA DE COMISSÃO	R\$ 121.304.00,00





RECEITAS

REPASSES FUNDO NACIONAL DE SAÚDE - CUSTEIO



GRUPO	AÇÃO DETALHADA	VALOR (R\$)
VIGILÂNCIA SANITÁRIA	PREVENÇÃO E CONTROLE DAS DST/AIDS E HEPATITES VIRAIS	R\$ 71.500,00
	AGENTES DE COMBATE ÀS ENDEMIAS	R\$ 165.000,00
	INCENTIVO FINANCEIRO - DESPESAS DIVERSAS	R\$ 196.763,10
	INCENTIVO FINANCEIRO - EXECUÇÃO DE DIVERSAS AÇÕES	R\$ 37.950,00
GESTÃO DO SUS	IMPLEMENTAÇÃO DA SEGURANÇA ALIMENTAR E NUTRICIONAL NA SAÚDE	R\$ 26.000,00
ASSISTÊNCIA FARMACÊUTICA	PROMOÇÃO DA ASSISTÊNCIA FARMACÊUTICA E INSUMOS ESTRATÉGICOS NA ATENÇÃO BÁSICA EM SAÚDE	R\$ 334.648,58
TOTAL CUSTEIO		R\$ 13.980.481,12





OBSERVAÇÃO IMPORTANTE



- Os dados apresentados como repasses do Fundo Nacional de Saúde tem por base o próprio sistema de informações do FNS.
- Arrecadado pelo município de Itapema - **R\$ 13.668.106,61**
- Repasses Fundo a Fundo - **R\$ 13.980.481,12**
- **Diferença - R\$ 312.374,51**
- A data de emissão da ordem bancária pelo Fundo Nacional, não é a mesma em que realmente os créditos ingressam nas contas do Fundo Municipal de Saúde.
- Sistema adotado pela Contabilidade Aplicada ao Setor Público adota o regime de CAIXA, considerando apenas os valores que realmente ingressaram nas contas no período.



RECEITAS

REPASSES FUNDO NACIONAL DE SAÚDE - INVESTIMENTO



GRUPO	AÇÃO DETALHADA	VALOR (R\$)
ATENÇÃO BÁSICA	ESTRUTURAÇÃO SAÚDE BUCAL	R\$ 36.000,00
	ESTRUTURAÇÃO DA REDE DE SERVIÇOS	R\$ 327.200,00
ATENÇÃO ESPECIALIZADA	ESTRUTURAÇÃO DE UNIDADES - UPA	R\$ 2.200.000,00
TOTAL INVESTIMENTO		R\$ 2.563.200,00




FONTE: <https://consultafns.saude.gov.br/#/detalhada>



RECEITAS

REPASSES FUNDO NACIONAL DE SAÚDE - RESUMO



FONTE: <https://consultafns.saude.gov.br/#/detalhada>



RECEITAS

REPASSES ESTADUAIS



GRUPO	VALOR (R\$)
FARMÁCIA	R\$ 249.480,96
NASF	R\$ 43.303,29
CEO	R\$ 7.581,22
ATENÇÃO BÁSICA	R\$ 694.876,37
CIRURGIAS	R\$ 21.787,23
CONVÊNIO	R\$ 210.170,08
TOTAL	R\$ 1.307.198,99



DESPESAS





DESPESAS

DESPESAS CONSIDERADAS COMO AÇÕES E SERVIÇOS PÚBLICOS DE SAÚDE
POR GRUPO DE NATUREZA



DESPESAS	DOTAÇÃO INICIAL (R\$)	DOTAÇÃO ATUALIZADA (R\$)	DESPESAS EMPENHADAS (R\$)	%	DESPESAS LIQUIDADAS (R\$)	%	DESPESAS PAGAS (R\$)	%
DESPESAS CORRENTES	35.164.379,76	54.993.882,57	52.018.593,46	94,59	50.724.464,82	92,24	49.913.692,62	98,40
Folha de Pagamento e encargos	18.222.950,00	31.599.200,00	30.873.948,07	97,70	30.873.948,07	97,70	30.177.745,71	97,74
Despesas de Custeio	16.941.429,76	23.394.682,67	21.144.645,39	90,38	19.850.516,75	84,85	19.735.946,91	99,42
DESPESAS DE CAPITAL	2.160.165,00	7.921.567,97	3.369.476,28	42,54	1.530.618,76	19,32	1.530.590,43	99,99
Investimentos	2.160.165,00	7.921.567,97	3.369.476,28	42,54	1.530.618,76	19,32	1.530.590,43	99,999
TOTAL	37.324.544,76	62.915.450,64	55.388.069,74	88,04	52.255.083,58	83,06	51.444.283,05	98,44





DESPESAS

RESUMO 2018 X 2019



DESPESAS	DESPESAS EMPENHADAS (R\$) 2018	DESPESAS EMPENHADAS (R\$) 2019	DIFERENÇA
Folha de Pagamento e encargos	25.950.235,12	30.873.948,07	4.923.712,95
Despesas de Custeio	15.542.129,61	21.144.645,39	5.602.515,78
Investimentos	1.053.449,62	3.369.476,28	2.316.026,66
TOTAL	42.545.814,35	55.388.069,74	12.842.255,39





DESPESAS

DESPESAS CONSIDERADAS COMO AÇÕES E SERVIÇOS PÚBLICOS DE SAÚDE
POR SUBFUNÇÃO



DESPESAS	DOTAÇÃO INICIAL (R\$)	DOTAÇÃO ATUALIZADA (R\$)	DESPESAS EMPENHADAS (R\$)	%	DESPESAS LIQUIDADAS(R\$)	%	DESPESAS PAGAS (R\$)
Atenção Básica	4.866.050,00	10.976.138,15	10.313.620,38	18,62	10.177.792,85	19,48	9.843.577,79
Assistência Hospitalar e Ambulatorial (AMFRI, CAPS, SAMU, CEO, MAC)	9.601.354,76	18.480.626,04	17.385.976,05	31,69	16.971.880,88	32,48	16.792.864,37
Suporte Profilático e Terapêutico (Assistencia Farmacêutica)	2.683.950,00	2.633.950,00	1.460.041,26	2,64	1.411.297,46	2,70	1.411.297,46
Vigilância Sanitária	1.513.890,00	3.190.490,0	2.922.755,72	5,28	2.872.714,95	5,50	2.839.265,91
Vigilância Epidemiológica	436.000,00	537.020,59	466.134,67	0,84	457.144,27	0,87	430.868,42
Administração Geral (Renovação Frota, Gestão do Fundo, Manutenção e Reforma de Estabelecimentos, Edificação e Implantação de novos estabelecimentos)	18.223.300,00	27.097.225,86	22.839.541,66	41,24	20.364.253,17	38,97	20.135.409,10
TOTAL	37.324.544,76	62.915.450,64	55.388.069,74	100,00	52.255.083,58	100,00	31.569.227,04



DESPESAS DE CUSTEIO

RESUMO GERAL DESPESA CONSOLIDADA POR ELEMENTO



DESPESAS	DESPESAS EMPENHADAS (R\$)	DESPESAS PAGAS (R\$)
Transfências a Instituições Privadas sem fins lucrativos (Hospital Santo Antonio)	7.814.419,01	7.814.419,01
Diárias	203.538,53	203.538,53
Auxilio Financeiro a estudantes	20.729,86	20.729,86
Combustíveis e Lubrificantes automotivos	460.852,41	418.844,63
Gás engarrafado (Nitrogênio, Oxigênio)	228.553,05	201.268,90
Alimentos para animais	7.200,00	7.200,00
Gêneros de Alimentação (Água mineral, lanches)	43.902,03	36.981,72
Material Farmacológico	12.225,85	12.225,85
Material Odontológico	152.501,43	148.941,83
Material Químico	18.140,00	18.140,00
Material de Expediente	55.582,33	54.582,33
Material de Processamento de dados	1.966,50	1.966,50





DESPESAS DE CUSTEIO

RESUMO GERAL DESPESA CONSOLIDADA POR ELEMENTO



DESPESAS	DESPESAS EMPENHADAS (R\$)	DESPESAS PAGAS (R\$)
Material para acondicionamento e embalagem	11.438,50	11.438,50
Material copa e cozinha	5.240,31	5.240,31
Material de Limpeza	62.448,90	54.451,10
Uniformes, Aviamentos e Tecidos	38.023,90	24.393,35
Material para manutenção de bens imóveis	55.215,64	54.215,64
Material para manutenção de bens móveis	137.001,06	133.401,06
Material Eletrico e eletronico	3.650,60	3.650,60
Material de Manobra e Patrulhamento	295,00	295,00
Material de Proteção e Segurança (EPI´s)	40.935,45	25.785,30
Material Laboratorial	4.146,00	4.146,00
Material Ambulatorial (Hospitalar)	4.521,66	355.889,07
Material para manutenção de veículos	114.286,92	97.713,66
Ferramentas	3.014,70	3.014,70





DESPESAS DE CUSTEIO

RESUMO GERAL DESPESA CONSOLIDADA POR ELEMENTO



DESPEZA	DESPESAS EMPENHADAS (R\$)	DESPESAS PAGAS (R\$)
Material sinalização visual e afins	25.317,04	22.317,04
Material Técnico para Seleção e Treinamento	674,50	674,50
Material Bibliográfico Não Imobilizável	3.047,40	3.047,40
Bilhetes de Passagens (Agentes Combate a Endemias)	46.400,00	46.400,00
Outros Materiais de Consumo	10.521,02	9.999,02
Medicamentos	1.417.461,86	1.373.888,11
Gêneros Alimentícios	50.292,40	50.292,40
Outros materiais de distribuição gratuita (fraldas, Dietas Enterais)	292.380,44	292.380,44
Passagens para o país	4.245,44	4.245,44
Locação de Imóveis	113.805,63	113.805,63





DESPESAS DE CUSTEIO

RESUMO GERAL DESPESA CONSOLIDADA POR ELEMENTO



DESPESA	DESPESAS EMPENHADAS (R\$)	DESPESAS PAGAS (R\$)
Serviços Técnicos Profissionais (Dosimetrias, Elaboração de projetos, Clínicas de reabilitação, Controle de Borrachudos e Caramujos)	218.161,38	145.481,03
Manutenção de Software	5.916,00	3.944,00
Locação de Imóveis (Seminário do Trabalhador)	2.000,00	2.000,00
Locação de Softwares (Aplicativo Contábil e Orçamentário)	40.800,00	37.400,00
Locação de Máquinas e equipamentos (USG Transdutor)	15.100,00	12.100,00
Manutenção e conservação de bens Imóveis	18.608,05	17.778,26
Manutenção e conservação de máquinas (Odontologia, Ar condicionado)	124.159,21	77.712,94





DESPESAS DE CUSTEIO

RESUMO GERAL DESPESA CONSOLIDADA POR ELEMENTO



DESPESA	DESPESAS EMPENHADAS (R\$)	DESPESAS PAGAS (R\$)
Manutenção e conservação de veículos	77.712,94	68.017,77
Serviços de Instalação de Máquinas e equipamentos	14.702,13	8.828,22
Locação de veículos para locomoção	443.739,20	334.118,20
Coleta de lixo e demais resíduos	178.258,93	147.731,87
Fornecimento de Alimentação (Marmitas Campanhas)	19.239,00	19.239,00
Energia Elétrica	311.489,60	278.643,17
Água e esgoto	80.097,28	71.796,37
Serviço de Seleção e treinamento (Curso Pré Hospitalar, Condutor de Emergência e Transporte Coletivo)	39.014,00	15.550,00
Outros serviços de terceiros (Credenciados Pessoa Física)	1.316.936,93	1.316.936,93
Serviços Médicos (Credenciados Pessoa Jurídica)	2.537.631,68	2.403.039,81





DESPESAS DE CUSTEIO

RESUMO GERAL DESPESA CONSOLIDADA POR ELEMENTO



DESPESA	DESPESAS EMPENHADAS (R\$)	DESPESAS PAGAS (R\$)
Serviços Médicos (Cirurgias Hospital Santo Antonio)	240.991,61	134.591,87
Serviços de Assistência Social (Clínicas de Reabilitação)	319.387,73	298.382,55
Telefonia Fixo e Móvel	7.748,40	6.465,89
Seguros em geral	15.681,16	15.681,16
Multas e infrações de trânsito	2.214,41	2.214,11
Vigilância Monitorada	215.065,76	177.694,72
Limpeza e Conservação (Desratização, Dedetização, Limpeza caixa d'água, fossas e caixas de gorduras)	169.717,26	145.648,34
Serviços de apoio Administrativo, Técnico (Recepcionistas e Estagiários)	604.204,00	409.591,46
Serviços Bancários	26.322,35	23.769,02
Cópias e reprodução	89.685,22	81.685,22





DESPESAS DE CUSTEIO

RESUMO GERAL DESPESA CONSOLIDADA POR ELEMENTO



DESPESA	DESPESAS EMPENHADAS (R\$)	DESPESAS PAGAS (R\$)
Serviço de Publicidade e Propaganda	300.000,00	295.777,51
Outros Serviços de Terceiros (Desratização, sonorização)	21.329,21	19.650,98
Auxílio Alimentação	1.264.512,04	1.253.022,04
Obrigações tributárias (Licenciamento anual veículos/INMETRO)	7.125,28	7.125,28
Auxílio financeiro a pessoas físicas (Programa Mais Médicos)	66.000,00	66.000,00
Despesas exercicios anteriores (Cirurgias, internações)	281.701,76	281.701,76
AMFRI	144.000,00	144.000,00



DESPESAS DE CUSTEIO RESUMO CREDENCIADOS



PESSOA FÍSICA

R\$ 1.316.936,93

PESSOA JURÍDICA

R\$ 2.403.039,81

R\$ 3.719.976,74





PRODUÇÃO - CREDENCIADOS



PROCEDIMENTO	JAN - DEZ	
	QTD	VALOR (R\$)
Exames Laboratoriais	197.445	1.039.913,63
Teste Ergométrico	143	17.233,00
Ecocardiograma	125	27.634,00
MAPA	37	5.260,00
Holter 24HS	112	13.039,00
Tomografia Computadorizada	646	78.325,39
Ressonância Magnética	801	234.084,15
Densitometria Óssea	122	6.722,20
Endoscopia Digestiva Alta	176	27.810,00
Colonoscopia	187	41.084,00
Polipectomia	264	9.151,20
Mamografia	2.149	96.705,00
Biópsia	3.528	57.793,40



PRODUÇÃO - CREDENCIADOS



PROCEDIMENTO	JAN-DEZ	
	QTD	VALOR
Laringoscopia	250	10.000,00
Consulta Oftalmologista	1.082	43.280,00
Consulta Ginecologia	1.292	51.680,00
Consulta Saúde Mental	6.334	253.321,00
Consulta Endocrinologia	1.211	52.760,00
Consulta Dermatologia	1.446	57.340,00
Consulta Cardiologia	1.794	67.180,00
Consulta Clínico Geral	16.035	641.400,00
Consulta Cirurgia Geral	855	34.200,00
Consulta Pediatria	1.545	61.840,00
Fisioterapia	10.645	239.460,00
Órteses e Próteses	1.714	113.650,30
Fonoaudiologia Infantil	336	8.570,20
Psicologia Infantil	32	480,00





DESPESAS DE CAPITAL

RESUMO GERAL



ITEM	QTD	DESPESAS EMPENHADAS R\$
Veiculos (02 ambulâncias)	02	253.800,00
Aparelho de Ultrassom	01	190.000,00
Câmaras para conservação de vacinas	07	66.300,00
Barra paralela (Fisioterapia)	01	3.344,00
Eletrocardio	01	8.290,00
Fotopolimerizador	03	1.275,00
USG´s Odontológicos	03	4.132,50
Mocho Odontológico	01	240,00
Destiladora	01	670,00
Foco Refletor	02	1.000,00
Balança Digital Adulto	07	5.150,00
Balança Digital Infantil	07	4.378,50
Detector Fetal Portátil	06	13.130,00





DESPESAS DE CAPITAL

RESUMO GERAL



ITEM	QTD	DESPESAS EMPENHADAS R\$
Otoscópio	13	9.763,00
Termômetro digital	02	310,00
Oxímetros	06	1.746,00
Esfigmomanometro	03	464,94
Biombos	02	660,00
Escadas	09	1.281,60
Mesas ginecológicas com gabinetes	02	3.793,10
Mesas para exame clínico	10	4.120,60
Mesas auxiliares em aço	08	1.760,00
Cadeira Odontológica	01	7.500,00
Eletrocautério	01	2.813,00
Banco giratório	03	510,00





DESPESAS DE CAPITAL

RESUMO GERAL



ITEM	QTD	DESPESAS EMPENHADAS (R\$)
Máquina de lavar	06	8.100,15
Escada articulada	01	2445,53
Fogão	01	400,00
Lavadora de Alta pressão	01	1.327,00
Computadores	18	86.860,00
Liquidificador	01	100,00
Forno elétrico	01	460,00
Purificadores de água	02	3.380,00
Aparelhos de ar condicionado	33	38.006,00
Equipamentos de Informática	08	3.892,14
Storage para armazenamento de dados	01	54.146,65
Cadeiras estofadas giratórias	67	24.398,19
Cadeiras fixas polipropileno	94	10.620,00





DESPESAS DE CAPITAL

RESUMO GERAL



ITEM	QTD	DESPESAS EMPENHADAS (R\$)
Armários (alto, aéreo, baixo, micro ondas)	30	15.649,60
Mesas auxiliares	08	2.460,00
Mesa de reunião	02	1.302,00
Mesas retangulares	29	11.571,70
Estantes de Aço	08	2.290,00
Balcões para recepção	03	755,00
Longarinas 03 lugares	17	11.475,00
Arquivo de aço	13	7.774,00
Roupeiro de aço para o SAMU	03	2.940,00
Cadeiras tipo caixa com rodizio	02	710,00



DESPESAS DE CAPITAL COMPARATIVO 2018 X 2019



DESCRIÇÃO	DESPESAS EMPENHADAS (R\$) 2018	DESPESAS EMPENHADAS (R\$) 2019
Obras e Instalações	769.722,53	2.474.455,34
Equipamentos Médicos e Odontológicos	111.523,90	333.988,41
Aparelhos e utensílios domésticos	30.872,00	14.885,68
Máquinas, utensílios e equipamentos	11.614,00	39.333,00
Equipamentos de Processamento de Dados	77.375,00	144.898,79
Mobiliário em Geral	17.125,10	103.844,80
Peças não incorporáveis a Imóveis	7.650,00	3.843,26
Veículos (02 Ambulâncias)	0,00	253.800,00
Outros (Telefones, etc)	27.567,09	427,00
TOTAL	1.053.449,62	3.369.476,28
	INVESTIDO A MAIS EM 2019	2.316.026,66





DESPESAS DE CAPITAL

RESUMO DE OBRAS E INSTALAÇÕES



DESPESA	DESPESAS EMPENHADAS (R\$)	DESPESAS PAGAS (R\$)
Construção - UBS Morretes II (34.286,76 grades e toldos)	231.827,86	202.311,89
Construção - UBS Morretes III	662.000,00	372.271,64
Construção - UPA	743.147,19	149.456,64
Conclusão - UBS Alto São Bento	199.486,97	169.798,38
Reforma - UBS Morretes I	369.434,97	0,00
Reforma - UBS Meia Praia II	78.787,12	0,00
Reforma - UBS Ilhota	86.754,72	0,00
Reforma - UBS Várzea	103.016,51	0,00
TOTAL	2.474.455,34	893.838,55





OBRAS/REFORMAS CONCLUÍDAS



UBS MEIA PRAIA I
VALOR: R\$ 141.945,91
RECURSO: Próprio



UBS MORRETES II
VALOR: R\$ 639.998,24
RECURSO:
Próprio: 107.464,54
Federal: R\$ 404.535,46



OBRAS/REFORMAS EM ANDAMENTO



ORDEN DE SERVIÇO
PARA A CONCLUSÃO DAS OBRAS
DA UBS ALTO SÃO BENTO

11
JULHO

10h30

RUA 810A
BAIRRO
ALTO SÃO
BENTO

**CONTAMOS COM SUA
PRESENÇA**



PREFEITURA DE
Itapema

UBS ALTO SÃO BENTO

VALOR: R\$ 418.751,81

RECURSO: Termo Ajuste de Conduta



UBS ILHOTA

VALOR: R\$ 86.754,72

RECURSO: Próprio



OBRAS/REFORMAS EM ANDAMENTO



UBS VÁRZEA

VALOR: R\$ 103.016,51

RECURSO: Próprio



UBS MEIA PRAIA II

VALOR: R\$ 78.787,12

RECURSO: Próprio



OBRAS/REFORMAS EM ANDAMENTO



CENTRO INTEGRADO DE SAÚDE

VALOR: R\$ 395.313,64

RECURSO: Próprio



ORDEM DE SERVIÇO

PRIMEIRA ETAPA DO COMPLEXO HOSPITALAR:
UNIDADE DE PRONTO ATENDIMENTO (UPA)

26 / 09 - 15h30 - RUA 816 A



UNIDADE DE PRONTO ATENDIMENTO

VALOR: R\$ 3.475.473,00


Próprio: 1.275.473,00

Federal: 2.200.000,00





OBRAS/REFORMAS EM ANDAMENTO



UBS MORRETES III

VALOR: R\$ 834.833,25

Próprio: 322.833,25

Federal: 512.000,00



UBS MORRETES I

VALOR: R\$ 369.434,97

Próprio: \$ 18.224,97

Federal: R\$ 351.210,00



Itapema - Anexo 2

Prestação de Contas dos Consórcios Públicos de Saúde - 2019 - Contrato de Rateio

Aplicação no exercício de 2019 dos recursos dos municípios

Valor Empenhado	Valor Anulado	Valor Líquidado	Valor Pago	Código da Disponibilidade Por	Nº Contrato de Rateio	Ano do Contrato de Rateio	Devolução
R\$ 27.156,15	R\$ 786,72	R\$ 26.116,34	R\$ 26.116,34	02	07/2019	2019	R\$ 0,00

Inscrição em Restos a Pagar no Exercício de 2019, no Consorcio de Saúde, por Contrato de Rateio

Restos a Pagar Não Processados	Restos a Pagar Processados	Código da Disponibilidade poe	Nº do Contrato de Rateio	Ano do Contrato de Rateio
R\$ 253,09	R\$ 0,00	02	07/2019	2019

Prestação de Contas dos Consórcios Públicos de Saúde - 2019 - Contrato de Serviços

Valor Empenhado	Valor Anulado	Valor Líquidado	Valor Pago	Código da Disponibilidade Por	Nº Contrato de Rateio	Ano do Contrato de Rateio	Devolução
R\$ 274.598,63	R\$ 18.622,04	R\$ 175.782,78	R\$ 175.638,78	2	07/2019	2019	R\$ 0,00

Inscrição em Restos a Pagar no Exercício de 2019, no Consorcio de Saúde, por Contrato de Serviços

Inscrição em Restos a Pagar no Exercício de 2019, no Consorcio de Saúde, por Contrato de Serviços

Restos a Pagar Não Processados	Restos a Pagar Processados	Código da Disponibilidade poe	Nº do Contrato de Rateio	Ano do Contrato de Rateio
R\$ 80.193,81	R\$ 144,00	2	07/2019	2019

Jean Carlos Coelho
Contador - CRC 28.914/O-6



INFORMAÇÃO PARA O ANEXO 12 RREO DA LRF e PARA BAIXA DO SISTEMA COMPENSADO



PLANILHA DOS CONSÓRCIOS - INFORMAÇÃO PARA O ANEXO 12 RREO DA LRF e PARA BAIXA DO SISTEMA COMPENSADO

Descrição	Valores transferidos por conta do rateio	Empenhado no Mês	Empenhado até o Bimestre	Liquidado no Mês	Liquidadas até o Bimestre	Pago no Mês	Pago até o Bimestre
DESPESAS CORRENTES	2.295,00	1.471,23	27.429,22	3.572,26	28.463,63	3.572,34	28.368,28
Pessoal e encargos sociais	2.295,00	1.604,84	21.759,36	3.148,78	23.717,80	3.148,82	23.717,84
Juros e encargos da dívida	-	-	-	-	-	-	-
Outras despesas correntes	-	-133,61	5.669,86	423,48	4.745,83	423,52	4.650,44
DESPESAS DE CAPITAL	-	-	325,58	-	325,58	-	325,58
Investimentos	-	-	325,58	-	325,58	-	325,58
Inversões Financeiras	-	-	-	-	-	-	-
Amortização da Dívida	-	-	-	-	-	-	-

MODALIDADE 93

Descrição	Valores transferidos	Empenhado no Mês	Empenhado até o Bimestre	Liquidado no Mês	Liquidadas até o Bimestre	Pago no Mês	Pago até o Bimestre
Outras despesas correntes	12.000,00	35.335,56	255.976,59	33.279,99	175.782,78	33.279,99	175.782,78

RESTOS A PAGAR 2017 MODALIDADE 93

Descrição	Valores transferidos	Restos Liquidado no Mês	Restos Liquidado ate Bimestre	Restos Pagos no Mes	Restos Pagos ate Bimestre
Outras despesas correntes	-	-	28.358,07	-	28.358,07

Relatorio ate mês 12/2019

Resumo de Repasses e Despesas de Serviços 2019

Repasses de Serviços	138.456,54
Despesas Serviços	175.782,78
Saldo	-37.326,24

Resumo de Repasses e Despesas de Rateio 2019

		Parcelas
Repasses Rateio	25.245,00	11
Parcelas ate 12/12	27.540,00	12
Saldo	-2.295,00	-1

Resumo de Repasses e Despesas de Serviços Restos - 2018

Repasses de Serviços	28.358,07
Despesas Serviços	28.358,07
Saldo	0,00



BALANCETE DA RECEITA

CONSÓRCIO DE SAÚDE CIS - AMFRI



Santa Catarina

CONSORCIO INTER. SAUDE - CIS - AMFRI

Balancete da Receita de Dezembro - Administração Indireta - CONSORCIO INTER. SAUDE - CIS - AMFRI

Betha Sistemas

Exercício de 2019

Dezembro

Página: 1/1

Rubricas	Descrição	Fonte de Recursos	Prevista	Arrecadada no Mês	Arrecadada Até o Mês
Receitas Orçamentárias					
1.0.0.0.00.0.0.00.00.00	Receitas Correntes		2.532.000,00	163.568,85	2.081.848,49
1.3.0.0.00.0.0.00.00.00	Receita Patrimonial		10.000,00	456,67	10.600,64
1.3.2.0.00.0.0.00.00.00	Valores Mobiliários		10.000,00	456,67	10.600,64
1.3.2.1.00.0.0.00.00.00	Juros e Correções Monetárias		10.000,00	456,67	10.600,64
1.3.2.1.00.1.0.00.00.00	Remuneração de Depósitos Bancários		10.000,00	456,67	10.600,64
1.3.2.1.00.1.1.00.00.00	Remuneração de Depósitos Bancários - Principal		10.000,00	456,67	10.600,64
1.7.0.0.00.0.0.00.00.00	Transferências Correntes		2.522.000,00	163.112,18	2.071.247,85
1.7.3.0.00.0.0.00.00.00	Transferências dos Municípios e de suas Entidades		2.522.000,00	163.112,18	2.071.247,85
1.7.3.8.00.0.0.00.00.00	Transferências dos Municípios - Específica E/M		2.522.000,00	163.112,18	2.071.247,85
1.7.3.8.02.0.0.00.00.00	Transferências de Municípios a Consórcios Públicos		2.522.000,00	163.112,18	2.071.247,85
1.7.3.8.02.1.0.00.00.00	Transferências de Municípios a Consórcios Públicos		2.522.000,00	163.112,18	2.071.247,85
1.7.3.8.02.1.1.00.00.00	Transferências de Municípios a Consórcios Públicos		2.522.000,00	163.112,18	2.071.247,85
1.7.3.8.02.1.1.00.00.01	Transf. do FMS de Balneario Camboriu - Rat	0102	14.377,50	4.792,40	14.377,50
1.7.3.8.02.1.1.00.00.02	Transf. do FMS de Balneario Piçarras - Ratei	0102	53.581,50	4.465,10	49.116,40
1.7.3.8.02.1.1.00.00.03	Transf. do FMS de Bombinhas - Rateio	0102	31.500,00	1.917,50	31.500,00
1.7.3.8.02.1.1.00.00.04	Transf. do FMS de Camboriu - Rateio	0102	47.830,50	7.971,76	52.359,81
1.7.3.8.02.1.1.00.00.05	Transf. do FMS de Ilhota - Rateio	0102	27.540,00	0,00	42.621,90
1.7.3.8.02.1.1.00.00.06	Transf. do FMS de Itajaí - Rateio	0102	59.130,00	4.928,00	59.130,00
1.7.3.8.02.1.1.00.00.07	Transf. do FMS de Itapema - Rateio	0102	27.540,00	2.295,00	25.245,00
1.7.3.8.02.1.1.00.00.08	Transf. do FMS de Luiz Alves - Rateio	0102	9.558,00	796,41	9.558,00
1.7.3.8.02.1.1.00.00.09	Transf. do FMS de Navegantes - Rateio	0102	61.195,50	5.099,60	61.195,20
1.7.3.8.02.1.1.00.00.10	Transf. do FMS de Penha - Rateio	0102	49.734,00	0,00	33.156,00
1.7.3.8.02.1.1.00.00.11	Transf. do FMS de Porto Belo - Rateio	0102	22.923,00	3.820,07	22.922,87
1.7.3.8.02.1.1.00.00.12	Transf. do FMS de Balneario Camboriu - Ser	0102	75.000,00	11.326,40	65.621,07
1.7.3.8.02.1.1.00.00.13	Transf. do FMS de Balneario Piçarras - Servi	0102	280.000,00	0,00	143.409,19
1.7.3.8.02.1.1.00.00.14	Transf. do FMS de Bombinhas - Serviços	0102	165.000,00	24.680,80	150.051,24
1.7.3.8.02.1.1.00.00.15	Transf. do FMS de Camboriu - Serviços	0102	250.000,00	0,00	98.834,55
1.7.3.8.02.1.1.00.00.16	Transf. do FMS de Ilhota - Serviços	0102	144.000,00	0,00	91.803,16
1.7.3.8.02.1.1.00.00.17	Transf. do FMS de Itajaí - Serviços	0102	309.000,00	34.774,27	382.382,62
1.7.3.8.02.1.1.00.00.18	Transf. do FMS de Itapema - Serviços	0102	144.000,00	12.000,00	144.000,00
1.7.3.8.02.1.1.00.00.19	Transf. do FMS de Luiz Alves - Serviços	0102	50.000,00	2.537,21	54.274,46
1.7.3.8.02.1.1.00.00.20	Transf. do FMS de Navegantes - Serviços	0102	320.000,00	26.795,62	309.449,06
1.7.3.8.02.1.1.00.00.21	Transf. do FMS de Penha - Serviços	0102	260.000,00	0,00	134.153,89
1.7.3.8.02.1.1.00.00.22	Transf. do FMS de Porto Belo - Serviços	0102	120.000,00	14.912,04	91.496,99
1.7.3.8.02.1.1.00.00.23	Transf. do FMS de Bombinhas - Serviços MA	0067	0,00	0,00	4.498,94
	Total das Receitas Orçamentárias:		2.532.000,00	163.568,85	2.081.848,49
Receitas Extra Orçamentárias					
45854	INSS - Prestadores Sem Vinculo		113,82	0,00	113,82
45856	IRRF - Servidores		4.932,64	1.029,28	5.962,22
47008	PIS/COFINS/CSLL		34.470,61	3.367,54	37.838,15
47010	INSS - Servidores		13.852,70	2.675,47	16.528,17
49877	IRRF Pessoa Jurídica		16.500,52	1.496,78	17.997,30
50672	Plano de Saúde Dental - BB Dental		1.931,75	136,55	2.068,30
	Total das Receitas Extra Orçamentárias:			8.705,62	71.802,34
	Total das Receitas Orçamentárias + Extra Orçamentárias:		2.603.802,34	172.274,47	2.162.356,45



COMPARATIVO DA DESPESA AUTORIZADA COM A LIQUIDADADA

CONSÓRCIO DE SAÚDE CIS - AMFRI



Betha Sistemas

Exercício de 2019

Período: Dezembro

Página 1 de 1

Santa Catarina

CONSORCIO INTER. SAUDE - CIS - AMFRI

Comparativo da Despesa Autorizada Com a Liquidada - Anexo TC 08

Entidade : CONSORCIO INTER. SAUDE - CIS - AMFRI

Códigos	Especificações	Fonte de Recursos	Créditos				Despesa Liquidada		Saldos
			Orçados	Suplementados	Anulados	Total	No Período	Até o Período	
01	CIS-AMFRI		144.000,00	112.210,00	0,00	256.210,00	33.279,99	175.782,78	80.427,22
01.08.0	F.M.S. Itapema		144.000,00	112.210,00	0,00	256.210,00	33.279,99	175.782,78	80.427,22
01.08.10	Saúde		144.000,00	112.210,00	0,00	256.210,00	33.279,99	175.782,78	80.427,22
01.08.10.302	Assistência Hospitalar e Ambulatorial		144.000,00	112.210,00	0,00	256.210,00	33.279,99	175.782,78	80.427,22
01.08.10.302.0007	FMSIP - Fundo Municipal de Saúde de Itapema		144.000,00	112.210,00	0,00	256.210,00	33.279,99	175.782,78	80.427,22
10.302.0007.2.008	Prestação de Serviços de Saúde CIS-AMFRI - Itapema		144.000,00	112.210,00	0,00	256.210,00	33.279,99	175.782,78	80.427,22
3.3.90.00.00.00.00.00	Aplicacoes Diretas	0102	144.000,00	112.210,00	0,00	256.210,00	33.279,99	175.782,78	80.427,22
3.3.90.39.00.00.00.00	Outros Serviços de Terceiros - Pessoa Juridica	0102					33.279,99	175.782,78	
3.3.90.39.50.00.00.00	Serviços Médico-Hospitalar, Odontológico e Labor	0102					33.279,99	175.782,78	
Total por Entidade :			144.000,00	112.210,00	0,00	256.210,00	33.279,99	175.782,78	80.427,22
Total Geral :			144.000,00	112.210,00	0,00	256.210,00	33.279,99	175.782,78	80.427,22

Itajai, 20/01/2020

Célio José Bernardino
Diretor Administrativo

Jean Carlos Coelho
Contador CRC/SC-028914/O-6



RESUMO DE PROCEDIMENTOS

CONSÓRCIO DE SAÚDE CIS - AMFRI



PROCEDIMENTO	JAN - DEZ	
	QTD	VALOR
Anatomopatológico	01	24,00
Angiorressonância Cerebral	06	2.032,50
Angiotomografia	04	2.000,00
Biópsia partes moles	04	720,00
Cintilografia	30	15.538,79
Cistoscopia	15	2.501,00
Colangioressonância	04	1.355,00
Colonoscopia	59	20.650,00
Core Biópsia de Mama	20	4.575,40
Core Biópsia de Próstata	02	600,00
Consulta Anestesista	34	1.700,00
Consultas Especializadas	179	7.240,00
Consulta Oftalmologista + Mapeamento + Tonometria	328	20.286,00





RESUMO DE PROCEDIMENTOS

CONSÓRCIO DE SAÚDE CIS - AMFRI



PROCEDIMENTO	JAN - DEZ	
	QTD	VALOR
Ecocardiograma Transtorácico	83	7.055,00
Eletroencefalograma Adulto sem sedação	235	17.305,40
Eletroencefalograma Infantil sem sedação	01	73,64
Eletroneuromiografia	181	36.200,00
Ecodoppler de Carótidas	05	600,00
Espirometria	92	4.934,88
Eletrocardiograma	04	208,00
Estudo Urodinâmico	06	1.320,00
Endoscopia	01	150,00
Imitanciometria	01	23,00
Holter 24 horas	02	240,00
Litotripsia	28	4.816,00
Mapeamento de Retina	142	3.442,08





RESUMO DE PROCEDIMENTOS

CONSÓRCIO DE SAÚDE CIS - AMFRI



PROCEDIMENTO	JAN - DEZ	
	QTD	VALOR
Mapa	01	154,00
Mamografia	02	180,00
PEAT - Bera	22	3.300,00
Paaf Mama	08	1.252,80
Paquimetria	49	725,69
Punção Aspirativa de Tireóide	209	32.729,40
Ressonância Magnética	24	8.202,50
Raio X	47	1.175,00
Retinografia Fluorescente Binocular	93	5.873,36
Sedação para Ressonância Magnética	14	4.200,00
TC Coerência Óptica	15	3.000,00
Tomografias	10	786,51
Topografia Computadorizada de Córnea	22	533,28





RESUMO DE PROCEDIMENTOS

CONSÓRCIO DE SAÚDE CIS - AMFRI



PROCEDIMENTO	JAN - DEZ	
	QTD	VALOR
Tonometria	18	60,66
Ultrassonografias (Próstata, articulação, Obstétrica, Mama,)	81	4.244,40
Ultrassonografias Glândulas Salivares	66	4.752,00
USG Ecodoppler de Aorta/Árterias	12	3.520,00
USG Doppler Membros	298	47.680,00
USG Obstétrico Doppler	11	1.342,00
USG Globo Ocular	22	532,40
Vectoeletronistagmografia	08	1.200,00





RESUMO DE PROCEDIMENTOS MUNICIPAL



PROCEDIMENTO	JAN - DEZ
	QTD
Audiometria e Imitanciometria	467
Eletrocardiograma	2604
Consulta Cardiologista	2118
Consulta Dermatologista	2377
Consulta Dermatologista - Pequenos procedimentos	778
Consulta Endocrinologia	1765
Consulta Fisioterapia	638
Consulta Fonoaudiologia	519
Consulta Ginecologia gestante - Alto risco	810
Consulta Medicina do Trabalho	1782
Consulta Neurologista	1981
Consulta Nutrição	561
Consulta Odontologia - Paciente com necessidade especial	163





RESUMO DE PROCEDIMENTOS MUNICIPAL



PROCEDIMENTO	JAN - DEZ
	QTD
Consulta Odontopediatria	748
Consulta Ortopedia	5038
Consulta Otorrinolanringologia	1801
Consulta Pediatria	1648
Consulta Periodontia	533
Consulta Psicologia	3187*
Consulta Psicologia Infantil	1971*
Consulta Reumatologia	591
Consulta Urologia	1328
Consulta Ginecologia	2098

* Quantidades marcadas conforme Sisreg. Relatório não consta executados.





- 16 Equipes de Saúde da Família – Completas
- Médicos, Enfermeiros, Técnicos de Enfermagem e ACS
- 12 equipes de Saúde Bucal
- Horário estendido UBS Morretes – Até as 22h
- Ginecologia e Pediatria nas UBS com maior demanda.



- Acesso Avançado
- Protocolos de Enfermagem
- Residência Multiprofissional
- Prontuário Eletrônico - ESUS
- WhatsZap nas UBS
- Recepções tercerizadas
- Curativos Biológicos
- Instrumentos compartilhados de Gestão
- Reuniões mensais de Gestão da APS



- Semana da Enfermagem
- Formação do Agente Comunitário de Saúde
- Workshop do Planifica SUS – 4 encontros com mais de 200 participantes por semana
- Programa Saúde na Escola
- Outubro Rosa
- Novembro Azul
- Educação em Saúde

Outubro Rosa



Crie um laço com a vida

FAÇA POR VOCÊ!

Mulheres com mais de 40 anos devem fazer o exame clínico nas mamas uma vez por ano com um profissional de saúde

Mulheres com idade entre **50 e 69 anos** também devem fazer, no mínimo, uma mamografia a cada dois anos

Mulheres com idade entre **25 e 59 anos** devem fazer a coleta do preventivo de colo de útero uma vez por ano

PROCURE A SUA UNIDADE DE SAÚDE E SAIBA MAIS





Formação Agente Comunitário de Saúde e Semana da Enfermagem



PlanificaSUS



Educação em Saúde



FILTROS: Período: 01/01/2019 a 31/12/2019 | Unidade de saúde: Todas | Equipe: Todas | Profissional: Todos | CBO: Todos | Nível de detalhe: Unidade de saúde | Filtros personalizados: Nenhum

Relatório de atendimento individual - Série histórica

Unidade de saúde	01/2019	02/2019	03/2019	04/2019	05/2019	06/2019	07/2019	08/2019	09/2019	10/2019	11/2019	12/2019	Total
ATENCAO ESPECIALIZADA EM PSICOLOGIA E FONOAUDIOLOGIA	162	294	229	299	350	271	320	537	381	553	566	380	4.342
CAPS CENTRO DE ATENCAO PSICOSSOCIAL	172	293	230	343	261	299	278	256	312	315	267	319	3.345
CERES CENTRO DE REFERENCIA ESPECIALIZADA	1.642	2.339	2.008	2.715	2.238	1.925	2.642	2.575	2.246	2.547	2.265	1.823	26.965
CLINICA MUNICIPAL DE FISIOTERAPIA	841	1.127	1.214	1.654	1.834	1.319	1.679	1.787	1.747	1.884	1.787	1.589	18.462
COASI CENTRO ORIENTACAO ASSISTENCIA SOROLOGICA DE ITAPEMA	113	149	158	160	166	110	26	179	112	106	128	123	1.530
HOSPITAL MUNICIPAL SANTO ANTONIO	0	0	0	0	0	0	0	0	0	0	55	90	145
NASF NUCLEO DE APOIOA SAUDE DA FAMILIA	45	246	339	505	550	454	653	590	701	724	658	433	5.898
SECRETARIA MUNICIPAL DE SAUDE	10	4	20	6	25	10	1	4	12	26	6	1	125
UNIDADE DE SAUDE CENTRAL	421	399	267	759	809	729	891	816	840	822	923	587	8.263
UNIDADE DE SAUDE ILHOTA	365	366	423	490	765	340	579	701	615	648	666	360	6.318
UNIDADE DE SAUDEJARDIM PRAIA MAR	1.082	1.253	750	1.308	1.449	1.243	1.492	1.359	1.440	1.659	1.504	1.345	15.884
UNIDADE DE SAUDEMEIA PRAIA	585	658	845	1.190	1.704	1.309	1.506	1.410	1.287	1.674	1.447	1.302	14.917
UNIDADE DE SAUDE MEIA PRAIA II	752	1.064	1.002	1.464	1.490	1.174	1.294	1.105	1.288	1.351	1.200	926	14.110
UNIDADE DE SAUDE MORRETES	2.787	3.519	3.351	3.929	4.174	3.758	3.957	4.397	4.326	4.790	3.679	2.983	45.650
UNIDADE DE SAUDE SERTAO DO TROMBUDO	158	133	181	519	639	505	787	578	548	600	604	431	5.683
UNIDADE DE SAUDE SERTAOZINHO	613	1.051	1.335	1.405	1.449	1.134	1.052	1.194	1.077	1.381	1.231	669	13.591
UNIDADE DE SAUDE TABULEIRO	285	471	349	304	568	467	579	405	423	694	504	384	5.433
UNIDADE DE SAUDE VARZEA	600	358	596	921	735	744	887	823	869	738	808	378	8.457
Total geral:	10.633	13.724	13.297	17.971	19.206	15.791	18.623	18.716	18.224	20.512	18.298	14.123	199.118

Dados processados em 21/01/2020 às 07:04

CNS do profissional, INE e o CNES são apresentados quando a descrição não existir na base de dados.



SECRETARIA MUNICIPAL DE SAÚDE



Alexandre Furtado K. dos Santos
Secretario de Saúde

Daniel Cecilio Neves
Secretario de Finanças

Manoel Batista
Assessor Especial de Contabilidade

Elaboração:

Gilvania Silvestre Soares
Diretora - Secretaria de Saúde

Deysi Chaves
Diretora - Secretaria de Saúde